M3 Bezprzewodowy licznik rowerowy GPS

Instrukcja obsługi

RevoltTech Maciej Janusz
ul. Krokusowa 3, 46-300 Olesno
www.revolttech.pl
sklep@revolttech.pl
Tel.: +48 660 487 951
NIP: 9131556010, REGON: 161529023, BDO: 000008261

M3 to inteligentny mini licznik z ekranem 1,6", podświetleniem i GPS. Mierzy parametry za pomocą danych z GPS. Może przechowywać do 30 zapisów historii jazdy. Mały i lekki. Idealny do codziennego pomiaru podstawowych parametrów jazdy na rowerze.

Instalacja

1. Licznik
2. Kabel USB
3. Taśmy mocujące
4. Uchwyt do instalacji na wsporniku

Instalacja na wsporniku. Zamocuj uchwyt (część nr 4) na wsporniku kierownicy i zaciśnij za pomocą taśm mocujących (część nr 3), jak na rysunku poniżej. Włóż licznik w gniazdo i przekręć o 90 stopni. Aby wyjąć licznik z uchwytu ponownie przekręć o 90 stopni.

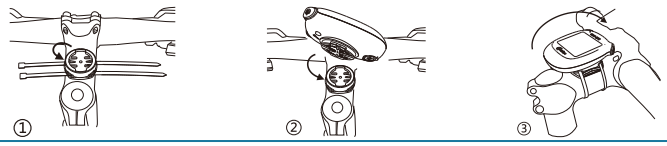

Informacje na wyświetlaczu i dioda LED

Dioda LED w M3 może świecić w trzech kolorach (czerwony, żółty, zielony). Każdy z nich ma przypisane znaczenie:
- czerwony: mało energii, naładuj licznik.
- żółty: 30-60% energii
- zielony: w pełni naładowany
- dioda miga: szukanie sygnału GPS lub słaby sygnał
- dioda świeci ciągle: mocny sygnał GPS
- dioda pulsuje: ładowanie



	Przeglądanie historii zapisów
	Obecna prędkość jest wyższa niż średnia ▲ Obecna prędkość jest niższa niż średnia ▼
AVG	Średnia prędkość
MAX	Maksymalna prędkość
TM	Aktualny czas jazdy
DST	Przebyty dystans podczas aktualnej jazdy
ALTI	Wysokość n.p.m.
TOT	Całkowity czas jazdy (wliczając przerwy)
ODO	Całkowity przejechany dystans
MPH km/h	Jednostka miary

Przyciski, funkcje i ustawienia

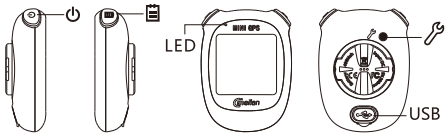

Przycisk	Krótkie naciśnięcie			Długie naciśnięcie
	Ekran główny	Ustawienia	Historia	
⏻	Przełącz pomiędzy prędkością aktualną, maksymalną i średnią	Zmień wartość parametru	Zmień wyświetlane dane	Włącz / wyłącz
📋	Przełącz pomiędzy informacjami na dole ekranu	Przejdź do następnego parametru	Przejdź do następnego zapisu	Zapisz aktualny przejazd Przejdź do historii zapisów Wyjdź z historii zapisów
🔧	Przejdź do ustawień	Wyjdź z ustawień	Usuń zapis	Usuń aktualny przejazd
⏻ + 📋	Włącz / wyłącz podświetlenie licznika			-
🔧 + 📋	-			Przywróć ustawienia fabryczne
USB	Gniazdo ładujące.Proszę stosować dołączony kabel oraz ładowarkę 5V, 599mA			

Zapisywanie przejazdów

Po zakonczeniu jazdy naciśnij długo 📋. Pojawi się ekran, jak po prawej. SA oznacza SAVE (zapisz). Jeżeli chcesz zapisać wszystkie parametry obecnego przejazdu naciśnij przycisk pod YES (tak). Jeśli chcesz usunąć, naciśnij przycisk pod NO (nie). Licznik automatycznie zlicza dane dotyczące jazdy. Historia zapisów ograniczona jest do 30 przejazdów. Urządzenie samoczynnie określa początek i koniec jazdy. Jeżeli ręczny zapis nie został dokonany, to licznik będzie dodawał dane do poprzednich przejazdów. Po wybraniu opcji YES lub NO, urządzenie przejdzie do historii przejazdów i wyświetli szczegóły ostatniego zapisanego przejazdu. Jeśli nie chcesz przeglądać szczegółów naciśnij długo 📋, aby wyjść z historii lub poprostu wyłącz licznik. **UWAGA! Po 15 minutach bezczynności licznik automatycznie wyłączy się, aby oszczędzać baterię!**

Parametry

1. Zasilanie licznika: Li-poly 400mAh
2. Czas działania: 10h w trybie minimalnego podświetlenia
3. Ładowanie: prąd DC5V, 0,3A
5. Stopień wodoodporności: IPX5
6. Temperatura robocza otoczenia: od -10°C do +40°C
7. Tryby łączności: GPS
8. Waga licznika: 0,034kg

UWAGA!

1. Nie rozkładaj urządzenia na części. Spowoduje to utratę gwarancji.
2. Ładuj akumulator przynajmniej raz na sześć miesiący, jeżeli nie używasz urządzenia. W przeciwnym razie może utracić ono możliwość ładowania do pełna.
3. Stopień wodoodporności pozwala na użycie przy słabym i umiarkowanym deszczu. Nie używaj w trakcie silnej ulewy.
4. Nie wrzucaj do wody i trzymaj z dala od ognia lub wysokiej temperatury.
5. Nie odpowiadamy za konsekwencje niewłaściwego używania.
6. Urządzenie może działać nieprawidłowo lub niedokładnie w otoczeniu, gdzie występują silne zakłócenia częstotliwości radiowych lub ekstremalne warunki pogodowe.

Gwarancja

1. Urządzenie objęte jest gwarancją na okres 2 lat.
2. Akcesoria nie są objęte gwarancją.
3. Niewłaściwe użytkowanie nie podlega gwarancji.
4. Nieautoryzowana ingerencja, naprawy lub modyfikacje licznika spowodują utratę gwarancji.
5. Dokładne warunki gwarancji dostępne są na naszej stronie internetowej www.revolttech.pl

POSTĘPOWANIE Z BATERIĄ W LICZNIKU

1. Licznik posiada wbudowaną, niewymienialną baterię Litowo-polimerową.
2. Wszelkie próby wyjęcia i wymiany będą skutkować utratą gwarancji i możliwym uszkodzeniem urządzenia i samej bateri.
3. Zużyte baterie oddawaj wraz z urządzeniem do punktu recyklingu - pomóż chronić naturalne zasoby naszej planety. Wrzucając zużyte baterie, należy pamiętać o zakryciu ich złączy oraz zawsze przestrzegać lokalnych praw i uregulowań.
4. Najbliższy punkt zbiórki baterii możesz znaleźć na www.revolttech.pl lub dzwoniąc pod infolinię na 801 005 505.

DEKLARACJA ZGODNOŚCI

RevoltTech Maciej Janusz, ul. Krokusowa 3, 46-300 Olesno deklaruje, że produkt:
M3 Bezprzewodowy licznik rowerowy GPS
jest zgodny z postanowieniami dyrektyw:
2014/30/EC - Dyrektywa kompatybilności elektromagnetycznej.
Wymogi: EN55032: 2015, EN55035: 2017

INFORMACJE DLA UŻYTKOWNIKÓW O SPOSOBIE POSTĘPOWANIA ZE ZUŻYTYM SPRZĘTEM ELEKTRYCZNYM I ELEKTRONICZNYM

Symbol przekreślonego kołowego kontenera na odpady umieszczony na produktach informuje, że zużytego sprzętu elektrycznego i elektronicznego nie można wyrzucać wraz z odpadami komunalnymi. Wyrzucając elektrośmieci do kontenera, stwarzasz zagrożenie dla środowiska. Segregując i przekazując do przetworzenia, odzysku, recyklingu oraz utylizacji zużyte urządzenia elektryczne i elektroniczne chronisz środowisko przed zanieczyszczeniem i skażeniem, przyczyniasz się do zmniejszenia stopnia wykorzystania zasobów naturalnych oraz obniżenia kosztów produkcji nowych urządzeń. Szczegółowe informacje o najbliższym punkcie zbiórki można uzyskać bezpośrednio od sprzedawcy lub w firmie TOM Organizacja Odzysku Sprzętu Elektrycznego i Elektronicznego S.A. , ul. Pomorska 112, 70-812 Szczecin, infolinia: 801 005 505, email: kontakt@tomoo.pl