


Modularne odblaski naklejki rowerowe na
ramę, koło i kask

Instrukcja obsługi



blincc.
HEX

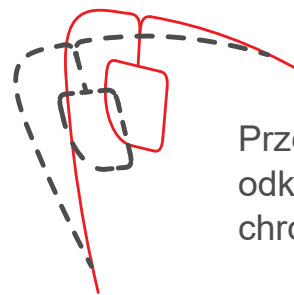


 **RevoltTech**

RevoltTech Maciej Janusz
ul. Krokusowa 3, 46-300 Olesno
www.revolttech.pl
sklep@revolttech.pl
Tel.: +48 660 487 951
NIP: 9131556010, REGON: 161529023, BDO: 000008261


Zawartość opakowania

12 x  krótkie odblaski
4 x  długie odblaski




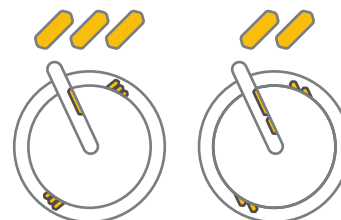
Przed użyciem
odklej folię
chroniącą.

Sugerowane umiejscowienie odblasków




Instrukcja montażu odblasków

- 1  Przed aplikacją oczyść powierzchnię z brudu, smaru lub innego rodzaju tłuszczu.
- 2 Dobierz układ odblasków wedle uznania lub zasugeruj się układem z rysunku poniżej.



Odblaski Blincc Hex zapewniają lepszą widoczność, ale nie powinny zastępować oświetlenia w postaci lampki. W sklepie [revolttech.pl](http://www.revolttech.pl) sprzedajemy również oświetlenie tylne i przednie, dla których odblaski będą doskonałym uzupełnieniem.

Jedź bezpiecznie i odpowiedzialnie.



www.revolttech.pl